



ФЕДЕРАЛЬНАЯ СЛУЖБА
ГОСУДАРСТВЕННОЙ СТАТИСТИКИ

О финансовом состоянии организаций Тамбовской области



за январь-сентябрь 2023 года



О финансовом состоянии организаций

Тамбовской области

за январь-сентябрь 2023 года

- 01 Сальдированный финансовый результат
- 02 Прибыль организаций
- 03 Убыток организаций
- 04 Финансовые результаты деятельности организаций
- 05 Доля организаций, получивших прибыль/убыток
- 06 Суммарная задолженность по обязательствам
- 07 Кредиторская и дебиторская задолженность организаций
- 08 Темпы роста (снижения) просроченной кредиторской и дебиторской задолженности





САЛЬДИРОВАННЫЙ ФИНАНСОВЫЙ РЕЗУЛЬТАТ

ЯНВАРЬ-СЕНТЯБРЬ 2023 г., В % К СООТВЕТСТВУЮЩЕМУ ПЕРИОДУ ПРЕДЫДУЩЕГО ГОДА

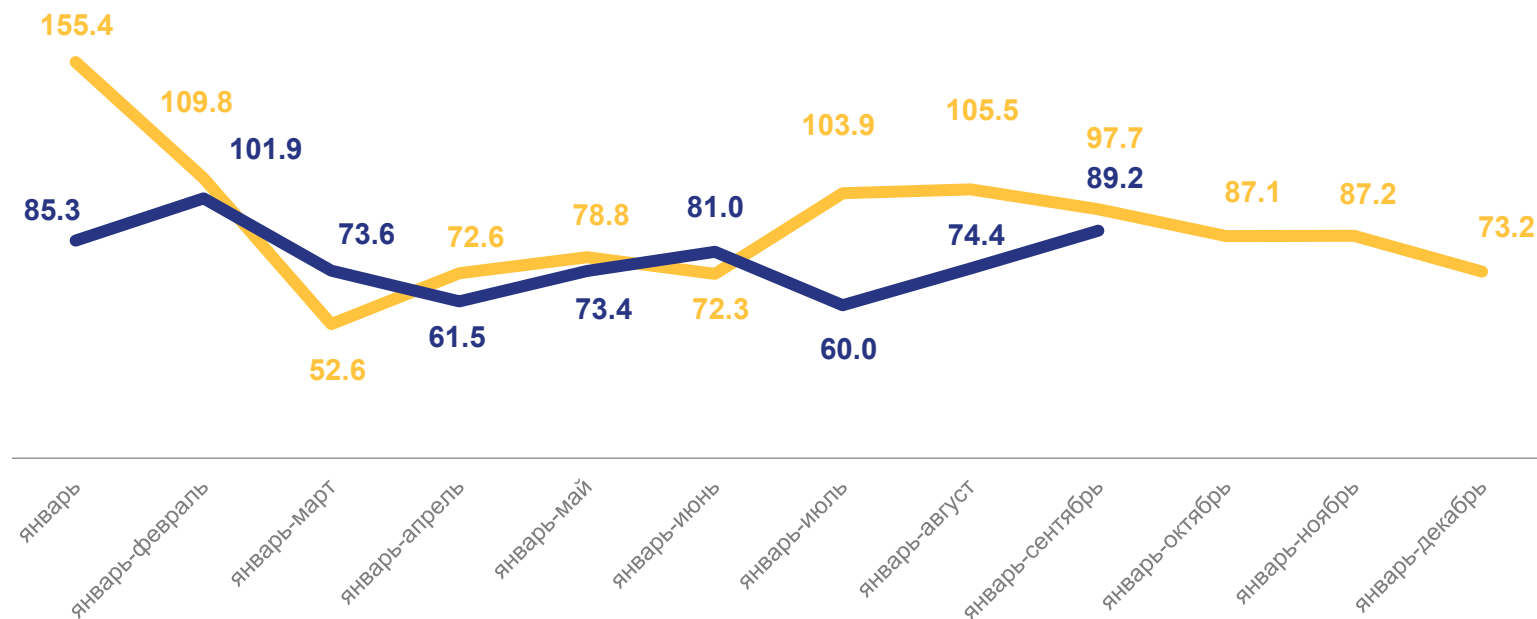
январь-сентябрь 2023 года

54 781,1

млн руб.

89,2%

к январю-сентябрю 2022 года



2022

2023

ПРИБЫЛЬ - УБЫТОК = САЛЬДИРОВАННЫЙ ФИНАНСОВЫЙ РЕЗУЛЬТАТ





САЛЬДИРОВАННЫЙ ФИНАНСОВЫЙ РЕЗУЛЬТАТ

ЯНВАРЬ-СЕНТЯБРЬ 2023 Г., МЛН РУБ.



20 203,5

Торговля оптовая и розничная;
ремонт автотранспортных средств
и мотоциклов



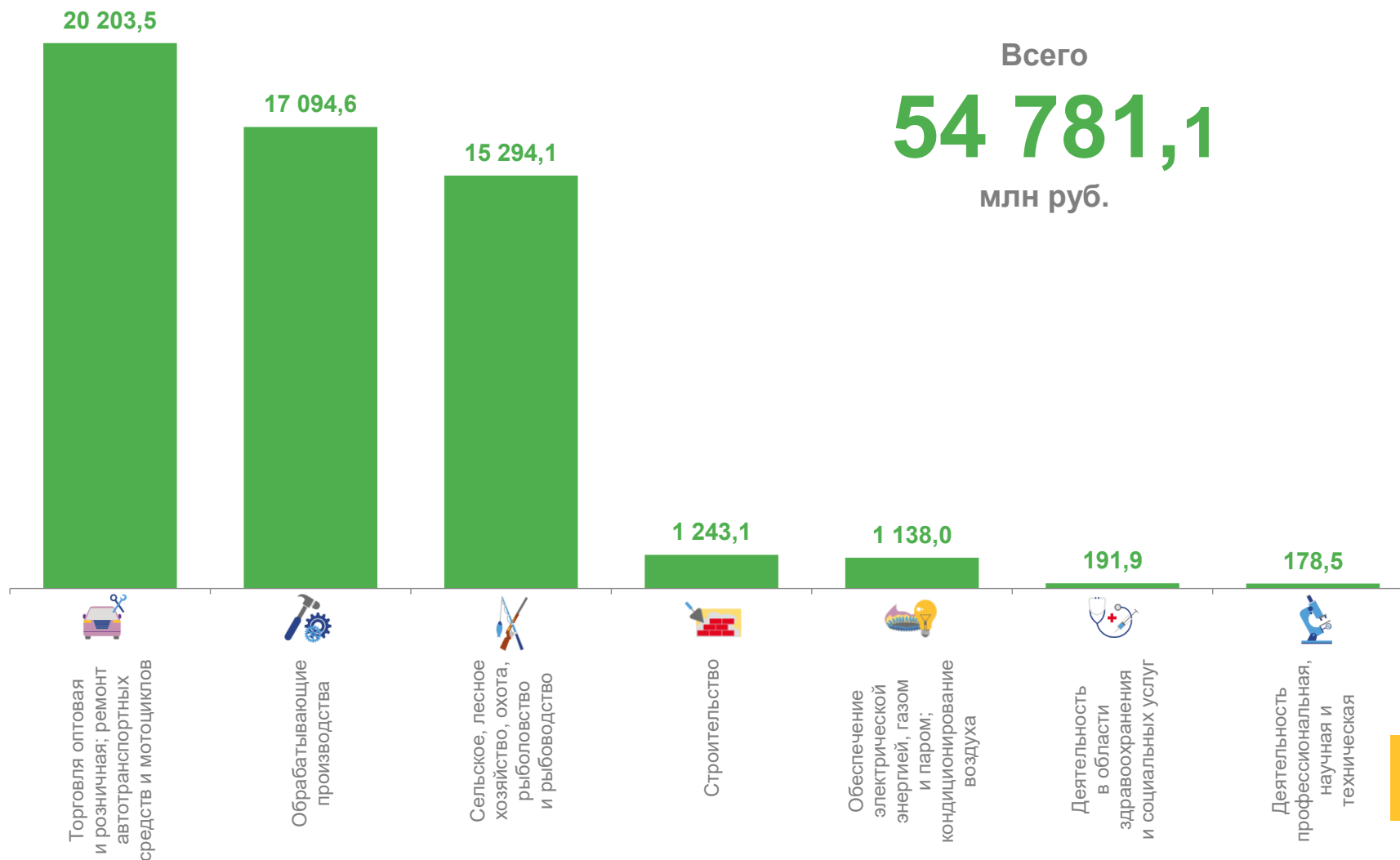
17 094,6

Обрабатывающие производства



15 294,1

Сельское, лесное хозяйство, охота,
рыболовство и рыбоводство





ПРИБЫЛЬ ОРГАНИЗАЦИЙ

ЯНВАРЬ-СЕНТЯБРЬ 2023 Г., МЛН РУБ.

Всего
59 096,5
 млн руб.



18 066,3

Обрабатывающие производства



16 898,1

Сельское, лесное хозяйство, охота, рыболовство и рыбоводство

18 066,3

16 898,1

217,6

91,6

7,9



Обрабатывающие
производства



Сельское, лесное
хозяйство, охота,
рыболовство
и рыбоводство



Водоснабжение;
водоотведение,
организация сбора и
утилизации отходов,
деятельность по
ликвидации
загрязнений



Транспортировка и
хранение



Деятельность
по операциям
с недвижимым
имуществом



УБЫТОК ОРГАНИЗАЦИЙ

ЯНВАРЬ-СЕНТЯБРЬ 2023 Г., МЛН РУБЛЕЙ



1 604,0

Сельское, лесное хозяйство, охота,
рыболовство и рыбоводство



994,7

Деятельность по операциям
с недвижимым имуществом



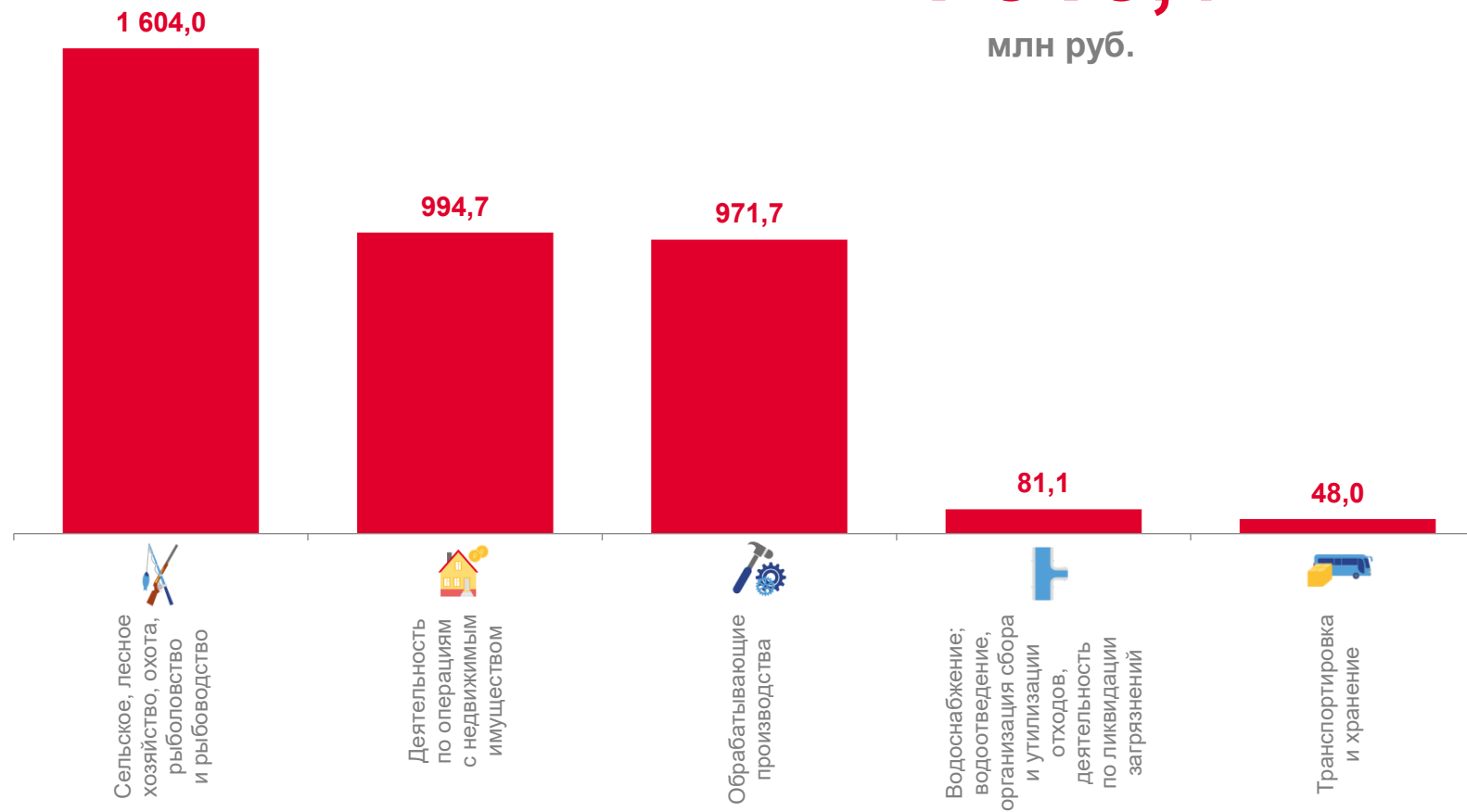
971,7

Обработывающие производства

Всего

4 315,4

млн руб.





ФИНАНСОВЫЕ РЕЗУЛЬТАТЫ ДЕЯТЕЛЬНОСТИ ОРГАНИЗАЦИЙ

ЯНВАРЬ-СЕНТЯБРЬ 2023 ГОДА, В % К СООТВЕТСТВУЮЩЕМУ ПЕРИОДУ ПРЕДЫДУЩЕГО ГОДА



ПРИВЫЛЬ





ДОЛЯ ПРИБЫЛЬНЫХ ОРГАНИЗАЦИЙ

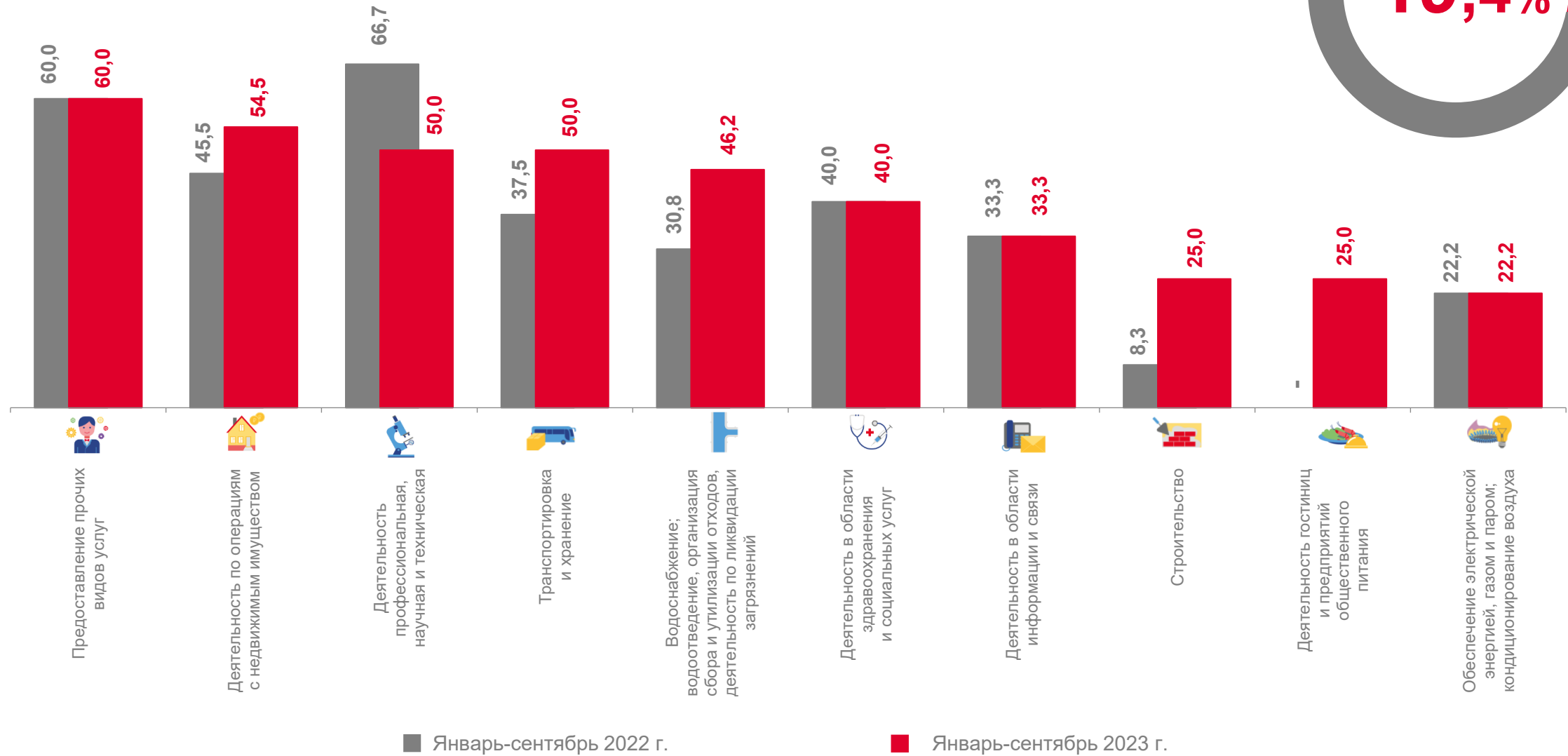
ЯНВАРЬ-СЕНТЯБРЬ 2023 ГОДА, %





ДОЛЯ УБЫТОЧНЫХ ОРГАНИЗАЦИЙ

ЯНВАРЬ-СЕНТЯБРЬ 2023 ГОДА, %





СУММАРНАЯ ЗАДОЛЖЕННОСТЬ ПО ОБЯЗАТЕЛЬСТВАМ

ПО ВИДАМ ЭКОНОМИЧЕСКОЙ ДЕЯТЕЛЬНОСТИ НА 1 ОКТЯБРЯ 2023 ГОДА, МЛН РУБЛЕЙ



149 184,1

Обработывающие производства



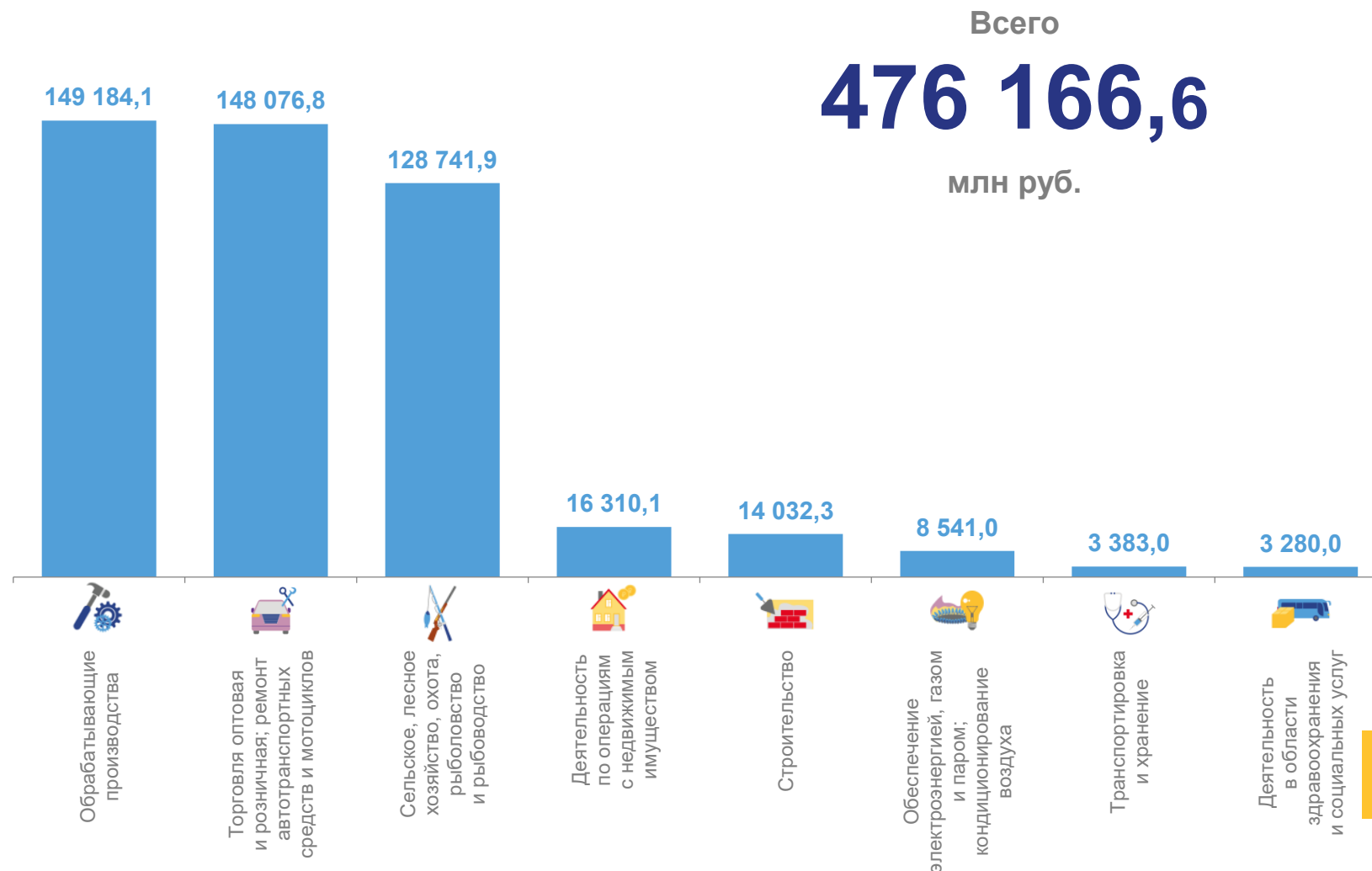
148 076,8

Торговля оптовая и розничная;
ремонт автотранспортных средств
и мотоциклов



128 741,9

Сельское, лесное хозяйство, охота,
рыболовство и рыбоводство





КРЕДИТОРСКАЯ И ДЕБИТОРСКАЯ ЗАДОЛЖЕННОСТЬ

ПО ВИДАМ ЭКОНОМИЧЕСКОЙ ДЕЯТЕЛЬНОСТИ НА 1 ОКТЯБРЯ 2023 ГОДА, МЛН РУБЛЕЙ

Кредиторская задолженность



Дебиторская задолженность





ТЕМПЫ РОСТА (СНИЖЕНИЯ) ПРОСРОЧЕННОЙ КРЕДИТОРСКОЙ И ДЕБИТОРСКОЙ ЗАДОЛЖЕННОСТИ

В % К СООТВЕТСТВУЮЩЕМУ ПЕРИОДУ ПРОШЛОГО ГОДА

